

LOTTUS CHAIR

enea

Por Lievore Altherr Molina



Lottus es un sistema que agrupa una suma de programas de sillas, bancadas, taburetes y mesas que asocia imaginación y confort bajo un carácter optimista y amable, ofreciendo soluciones versátiles y muy adaptables a las exigencias actuales del mercado.

[Haz clic aquí para consultar todos los acabados de Lottus Chair](#)

Estructuras

- Tubo redondo de $\varnothing 16 \times 2 \text{mm}$ y $\varnothing 14 \times 2 \text{mm}$ y tubo elíptico de $32 \times 18 \times 2 \text{mm}$., de acero laminado en frío.
- Brazos y soportes de aluminio inyectado L-2630 UNE 38-263.
- Soldadura semiautomática en robot de arco con aporte de hilo de acero controlado con gas.

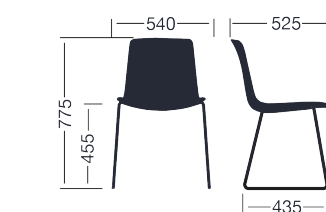
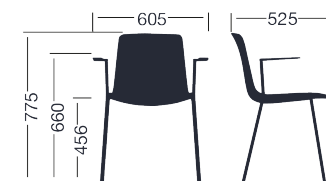
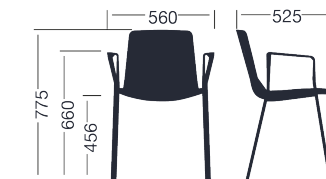
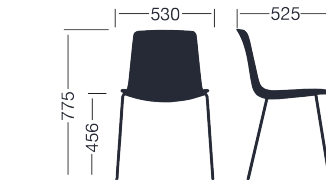
Certificados

UNE-EN 15373:2007
Publico Severo 3.
UNE-EN 16319:2013. 11012/11013:
1989.

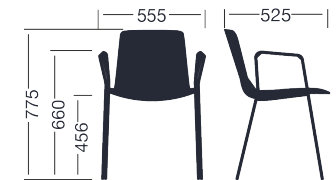
Acabados

- Estructura lacada o cromada (con brazos en acero lacado/cromado, en polipropileno y aluminio lacado o pulido).
- Carcasa en PP, madera 2D, madera 3D o tapicería.
- Asiento en PP o tapicería.

Medidas



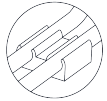
Medidas



Accesorios



Carro de
transporte
6 uds.



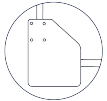
Conector
bajo
asiento



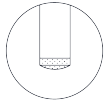
Conector
en brazo



Silla
apilable



Tablilla
dcha/izqda



Tacos
fietro

— Carro apilable y almacenaje 12 uds